

# Луксозен дифузер за ароматерапия HF 980



## Инструкция за ползване

Официален Вносител и Сервиз за България

**ТСП ООД**

Интернет магазин: [www.freshbul.com](http://www.freshbul.com)

Фирмен магазин: 1504 София, ул. Чаталджа №13  
Телефон: + 359 2 9431103

E-mail: [fresh@tspbq.com](mailto:fresh@tspbq.com)



Благодарим Ви за покупката HF980 – луксозен дифузер за ароматерапия.

Етеричните масла, които можете да използвате с HF 980, могат да въздействат на сетивните органи, да влияят на самочувствието и да помагат на организма да се справи по-бързо с болестите и стреса.

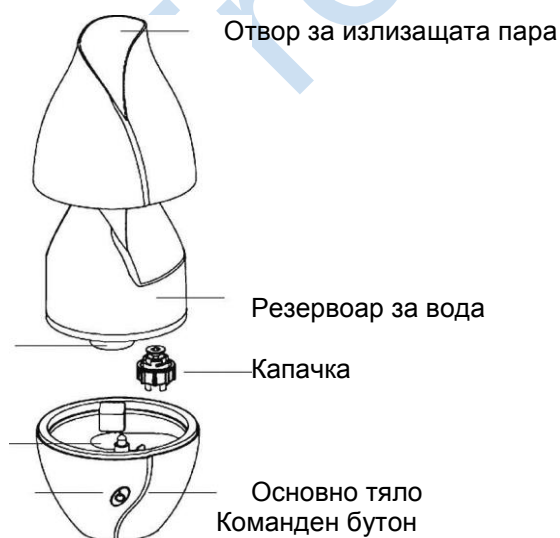
## СПЕЦИАЛНО ВНИМАНИЕ

Уверете се, че всички предпазни мерки за безопасност се спазват при употребата на този електрически уред за правилното функциониране на устройството. Тези инструкции описват мерките за безопасност, които трябва да се спазват по време на работа. Те са предназначени за предотвратяване на наранявания или повреда на това устройство.

## УКАЗАНИЯ ЗА БЕЗОПАСНОСТ

1. AC 100 ~ 240V 50 ~ 60Hz / DC 24V. Напрежение над указаното може да предизвика опасност от пожар или токов удар.
2. Необходим е строг надзор, когато уредът се използва от или в близост до деца.
3. **НЕ** добавяйте вода директно в отвора за пара.
4. Не позволявайте на деца да си играят с опаковките на продукта, като например найлоновите торбички и др
5. Не излагайте устройството на пряка слънчева светлина или в близост до тела излъчващи висока температура.
6. Не зареждайте дифузера с аромат, без да изключвате устройството от електрическия контакт.
7. Не експлоатирайте уреда с повреден кабел, щепсел или ако уредът е бил повреден по някакъв начин.
8. Поставете дифузерт на твърда и равна повърхност, най-малко 60 см от пода.
9. НИКОГА не отваряйте или премествайте устройството, докато то е включено.
10. Не се опитвайте да поправяте или да настройвате електрически или механичните функции в това устройство. Това ще анулира гаранцията. Всякакво обслужване трябва да се извършва само от квалифициран техник.
11. Не включвайте захранващия кабел с мокри ръце.
12. Не използвайте препарати или други разтворители за почистване на каквато и да е всяка част на уреда.
13. Арома дифузерт е предназначен само за домашна употреба.

## ОПИСАНИЕ НА УРЕДА



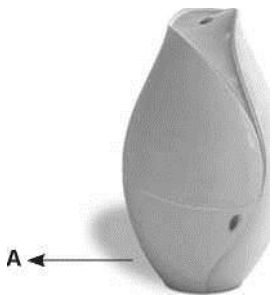
## ПРЕДИ ПЪРВА УПОТРЕБА

1. Уверете се, че арома-дифузерът е изключен от електрическия контакт.  
Поставете дифузера върху плоска повърхност, на около 60 см от пода и 10 см от стената. Препоръчваме Ви да не поставяте арома-дифузера върху ценни мебели.
2. Напълнете резервоара за вода спазвайки следните инструкции:
  - а. Извадете резервоара за вода и го обърнете с капачката нагоре.
  - б. Отвъртете капачката на резервоара, като въртите обратно по посока на часовниковата стрелка и напълнете резервоара със студена, прясна вода.
  - в. След напълването на резервоара, поставете капачката резервоара с твърдо завъртане по посока на часовниковата стрелка и след това поставете резервоара с вода на базата на уреда.
3. Резервоарът веднага ще започне да се изпразва в основата на уреда.  
Включете щепсел в електрическия контакт.

## ВНИМАНИЕ

Не пълнете резервоара за вода с топла вода, тъй като това може да причини изтичане.

## ИНСТРУКЦИИ ЗА РАБОТА



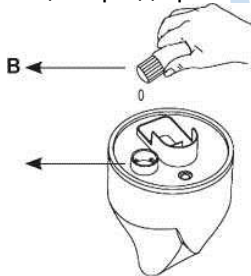
### А) Бутон за включване и управление на нощното осветление

Първо натискане: Уредът се включва ON, нощното осветление изключено OFF

Второ натискане: Уреда е включен ON, нощната светлина включена ON

Трето натискане: всичко е изключено OFF

Уредът е в режим "Работа", когато светлинният индикатор е "зелен" и ще стане "червен" и ще спре да работи автоматично, веднага след като водата се изпари.



### Б) Последователност при работа с уреда

- Отворете капачката на резервоара и го напълнете с прясна вода.
- Добавете няколко капки етерично масло в напълнения с вода резервоар.
- Завийте обратно капачката на резервоара.

## ПОЧИСТВАНЕ И ПОДДРЪЖКА

За да извлечете максимална полза от арома-дифузера и да се избегне повреда на уреда, моля, следвайте внимателно всички инструкции за поддръжка. Ако препоръчаните грижи за поддръжка не се спазват е възможно да се развъдят микроорганизми във водата на самият уред.

- Преди почистване, изключете захранването на уреда от електрическия контакт.
- Свалете резервоара и корпуса на арома-дифузера.
- Сложете резервоар за вода в мивката и внимателно отстранете всички утайки и нечистотии, които са се образували при работа на дифузера. След това изплакнете резервоара и изсушете внимателно, като използвате чиста и мека кърпа или хартиена салфетка.
- Пълнете резервоара за вода със студена чешмяна вода, според инструкциите.

## ВНИМАНИЕ

- Уверете се, че основното тяло никога не е потопено във вода.
- Не използвайте разтворители или агресивни препарати за почистване на арома-дифузера.
- Почиствайте вътрешността на уреда с мека кърпа.
- Използвайте само четка за почистване на сондата. Това трябва да се извършва веднъж седмично.
- Използвайте за целта включената в комплекта мека четка. Сменяйте водата в резервоара за вода най-малко веднъж седмично, ако водата е престояла повече от една седмица.

## СЪХРАНЯВАНЕ

1. Почистете и подсушете уреда, както е описано по-горе.
2. За предпочитане съхранявайте арома-дифузера в оригиналната му кутия.
3. Избягвайте високи температури.

## СПЕЦИФИКАЦИИ

**Модел:** HF 980

**Захранване:** AC: 100V-240V, 50 ~ 60Hz / DC 24V

**Размери (LxWxH):** 13.2x 11.7x20.8 cm (5,19 "x 4,60" x 8,19 ")

**Капацитет на изпаряване:** 20 мл / ч

**Препоръчителна площ:** до 25 кв.м.

**Тегло:** 0,45 кг

В края на жизнения цикъл на този продукта, не изхвърляйте този уред заедно с нормалните битови отпадъци – предайте продукта в събирателен пункт за рециклиране на електрическо и електронно оборудване.

